



1. Das Lagerfeuer

Aufgabe: Zeichne die Flammen des Lagerfeuers!



2. Das Labyrinth

Aufgabe: Finde den Weg zum Feuer!



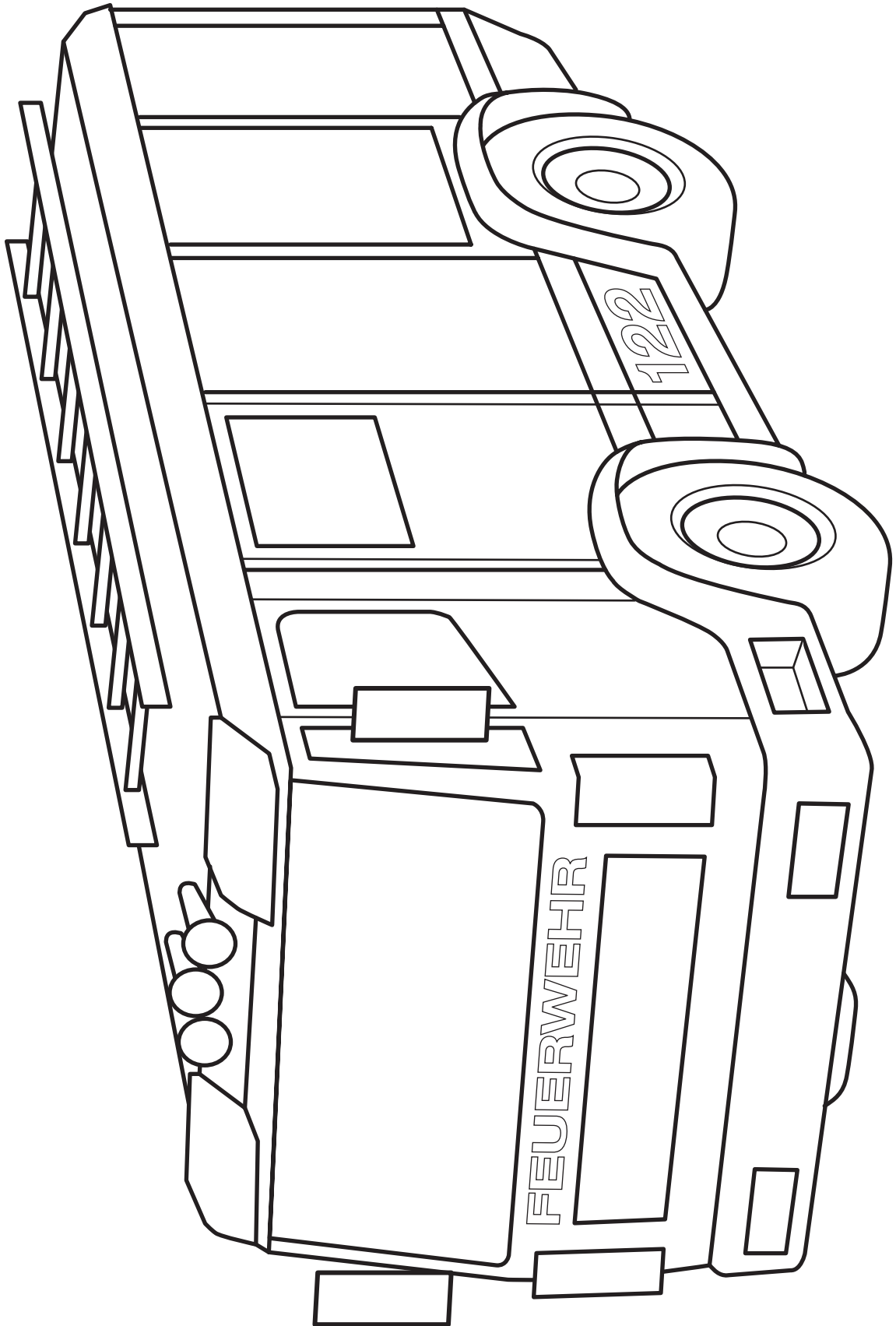
3. Die Notrufnummer

Aufgabe: Male alle Felder mit der Notrufnummer der Feuerwehr 122 an!

221	212	121	112	222	111	121
122	122	122	122	122	122	221
221	121	122	221	111	122	122
	111	122				
211	122	122	211	212	122	221
	122	122				
212	122	122	122	122	122	112
			122			
121	221	221	211	222	111	121



4. Das Feuerwehrauto

Ausmalbild: Feuerwehrauto



5. Die Aufgaben der Feuerwehr

Aufgabe: Wo hilft die Feuerwehr? Kreuze an!





FEUERWEHR

SICHER

GEMEINSAM





6. Achtung, Feuergefahr!

Aufgabe: Finde die 5 Unterschiede zwischen den beiden Bildern!




7. Gewitter

Aufgabe: Was ist richtig? Kreuze an!



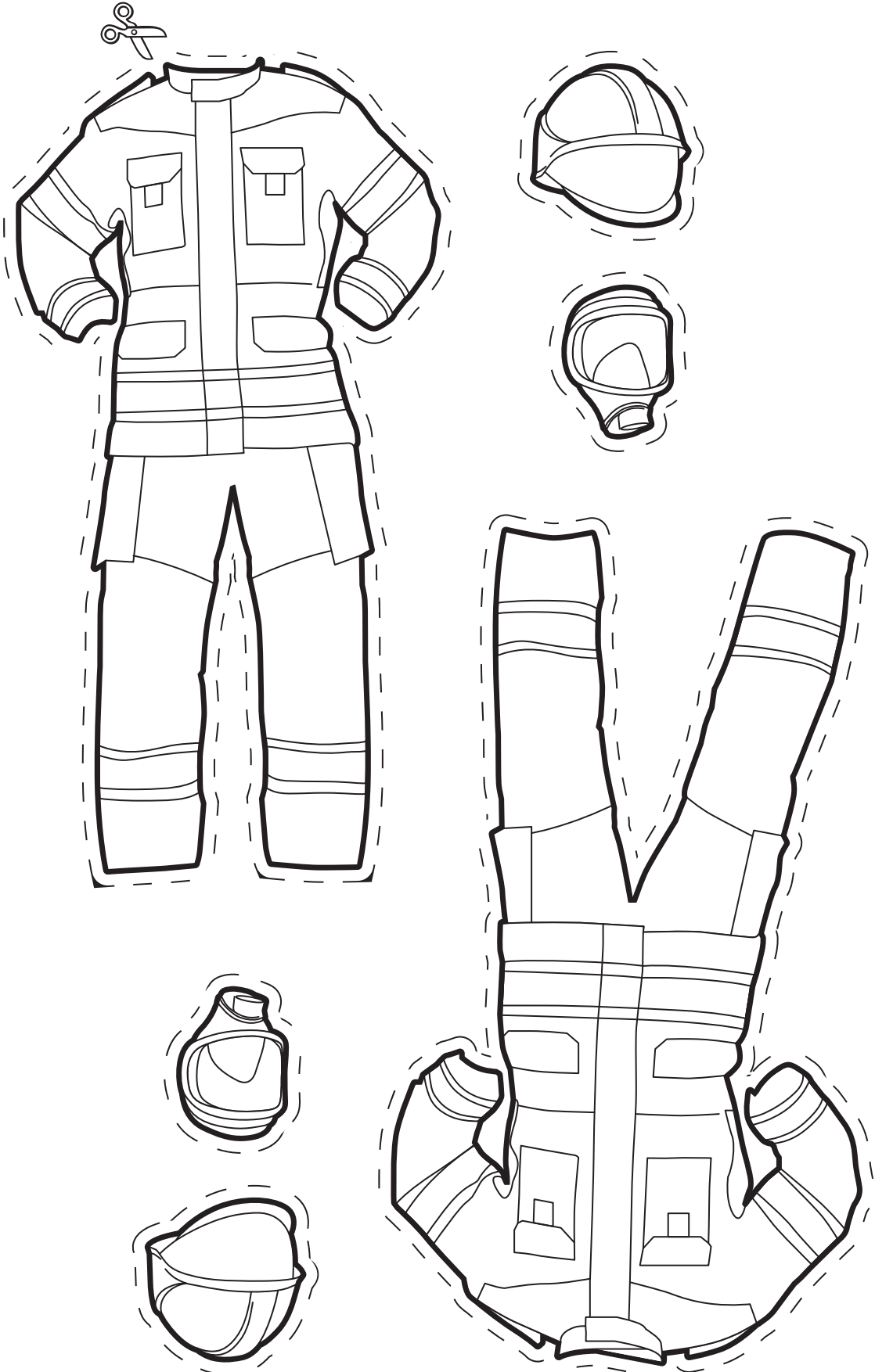
8a. Die Feuerwehrfrau/der Feuerwehrmann

Aufgabe: Hilf den beiden Feuerwehrleuten sich für den Einsatz auszurüsten!
Die Ausrüstung befindet sich auf Lernblatt 8b.




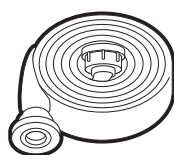

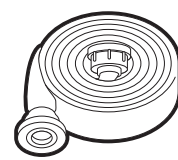



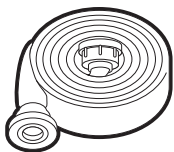
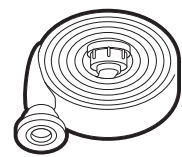





8b. Die Feuerwehrfrau/der Feuerwehrmann

Aufgabe: Schneide die Ausrüstung aus und klebe sie auf die Figuren von Lernblatt 8a



9. Die Ausrüstung 1

Aufgabe: Male alle Schläuche blau an.
Male alle Feuerwehrautos rot an.
Male alle Helme grau an.
Male alle Handschuhe grün an.
Male alle Strahlrohre gelb an.



10. Die Ausrüstung 2

Aufgabe: Gib jeder Feuerwehrfrau und jedem Feuerwehrmann die gleiche Ausrüstung!

